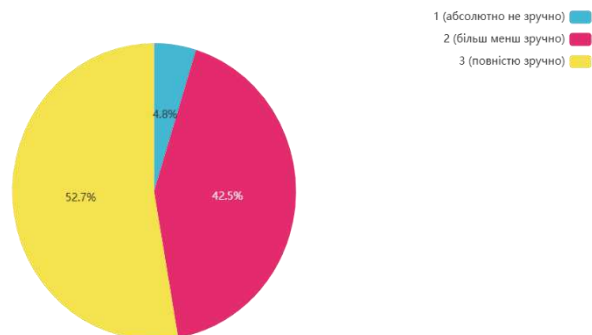


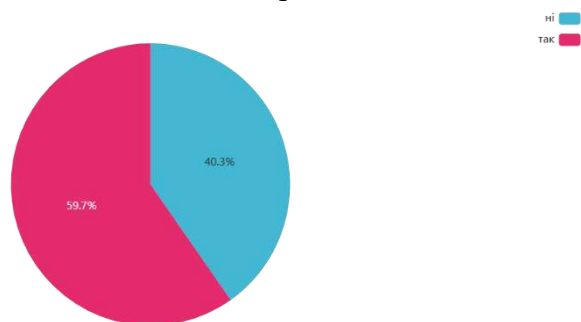
## Узагальнений аналіз Опитування з оцінки освітньо-інформаційного середовища та матеріально-технічного забезпечення

червень 2025 р., взяли участь 313 здобувачів всіх ОП, що реалізуються в МНТУ

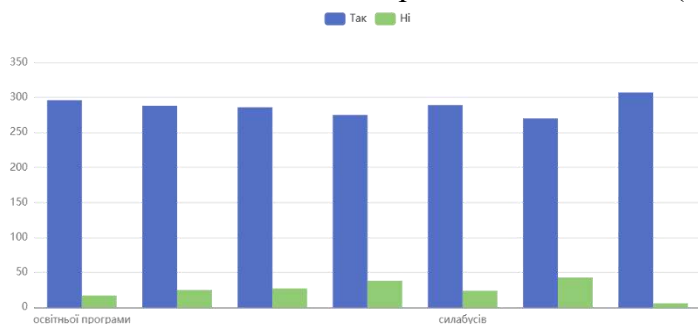
1. 95,2% здобувачів, які взяли участь в опитуванні, вважають достатньо зручним пошуку необхідної інформації на сайті Університету. 4,8% вважають пошук інформації на сайті незручним.



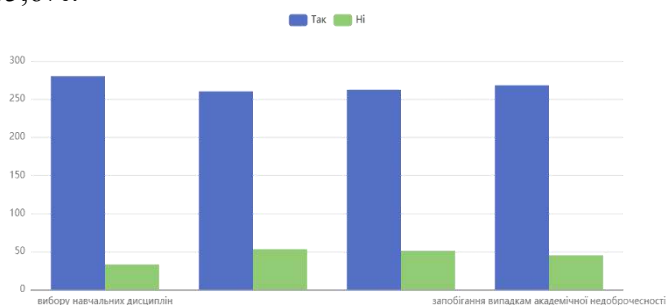
2. 59,7% опитаних здобувачів переглядають інформацію зі сторінок Університету в соціальних мережах. 40,3% опитаних цього не роблять.



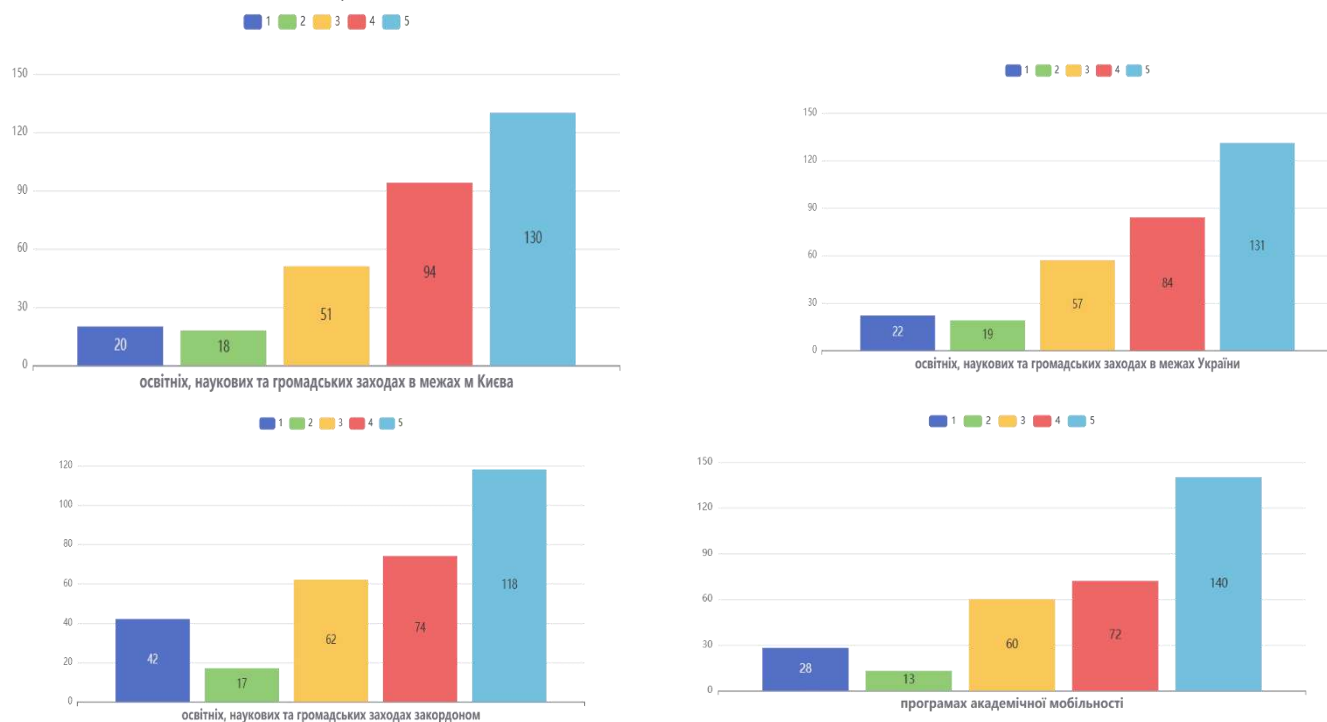
3. Більшість опитаних здобувачів мають постійний доступ: до освітньої програми (94,6%), до навчального плану (92%), до розкладів занять (91,4%), до індивідуального навчального плану (87,9%), до силябусів (92,3%), до навчальної та наукової літератури в бібліотеці (86,3%), до навчально-методичних матеріалів в Class Room (98.1%).



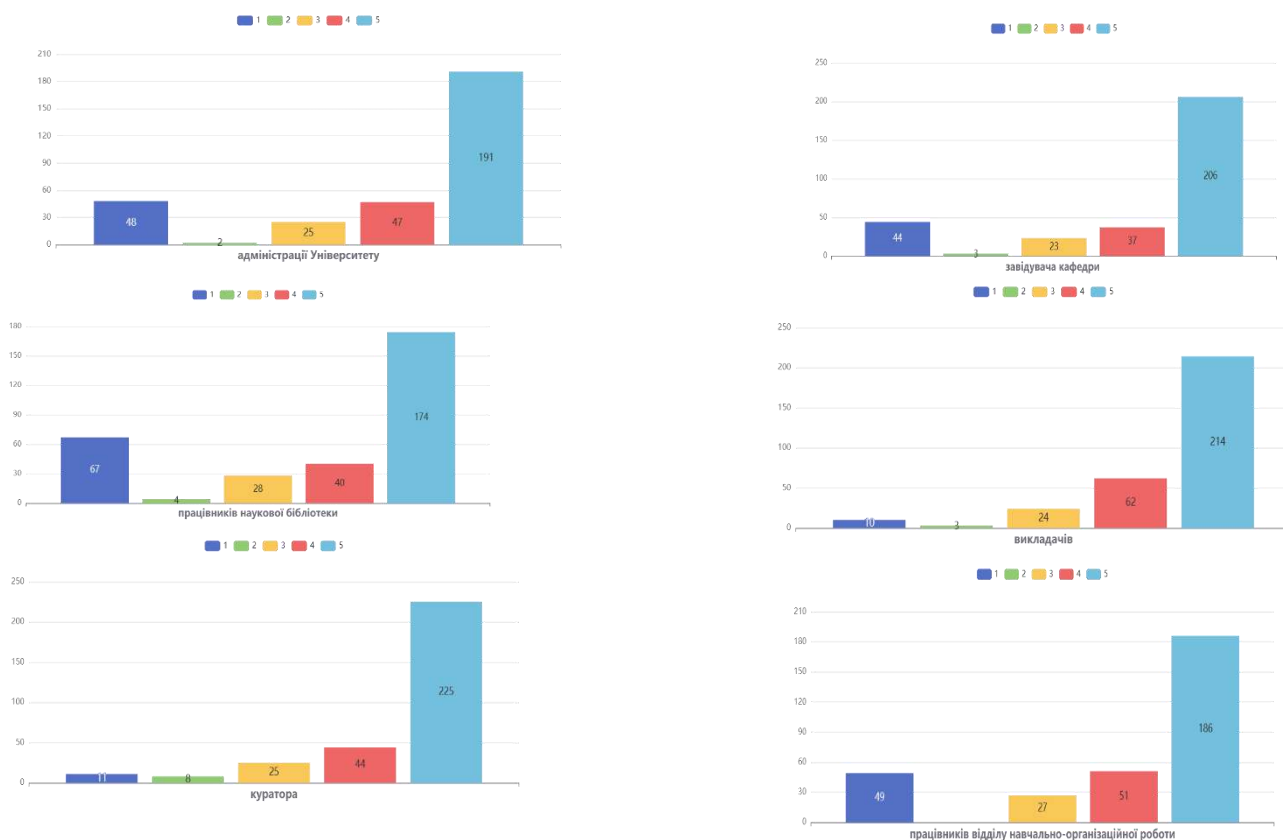
4. Зі здобувачів, які взяли участь в опитуванні, ознайомленими із процедурами, що відбуваються в Університеті: з процедурою вибору навчальних дисциплін – 89,5%; з процедурою оскарження результатів навчання – 83,1%; з процедурою вирішення конфліктних ситуацій – 83,7%; з процедурами запобігання випадкам порушення принципів академічної доброчесності – 85,6%.

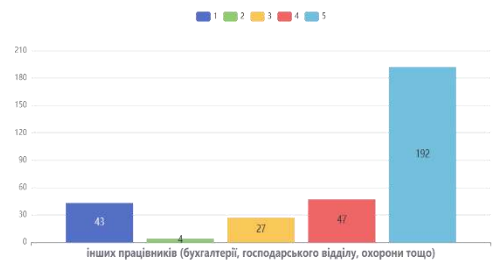
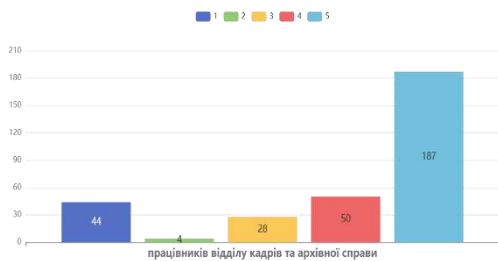


5. Серед здобувачів, які взяли участь в опитуванні, в достатній мірі ознайомлені: з можливістю участі в освітніх, наукових та громадських заходах в межах Києва 87,9%; в межах країни – 86,9%; за кордоном – 81,2% (12,1%, 13,1% та 18,8% відповідно з такими можливостями не знайомі); з можливостями академічної мобільності в достатній мірі ознайомлені 86,9% (не ознайомлені – 13,1%).

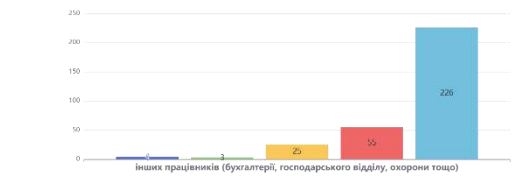
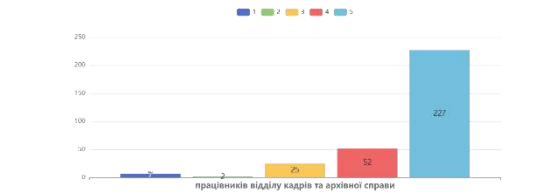
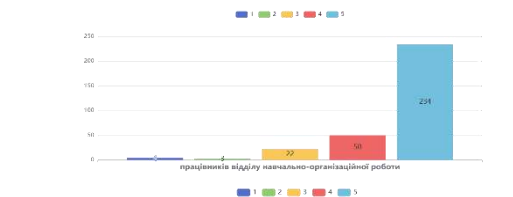
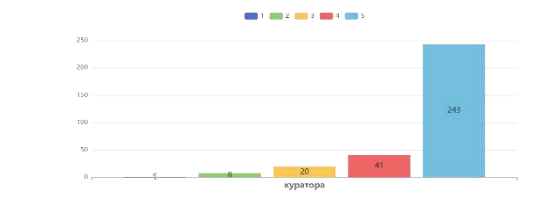
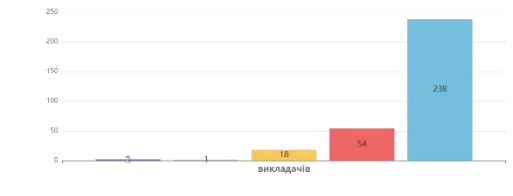
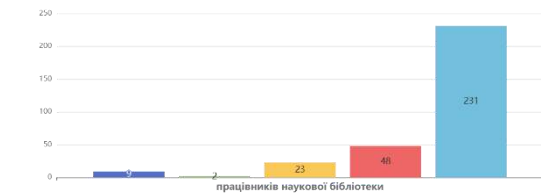
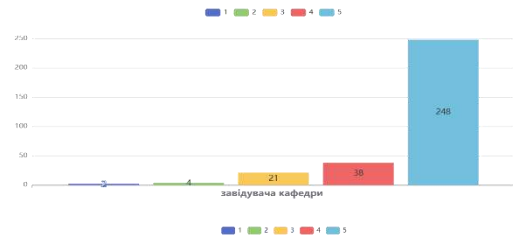
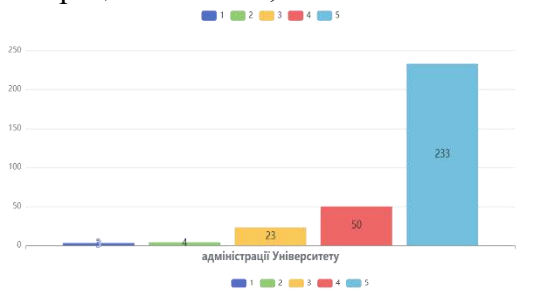


6. Серед опитаних здобувачів, які зверталися до різних структур Університету для вирішення питань різного характеру в цілому задоволеними залишилися: адміністрацією Університету – 99,2%; завідувачами кафедр – 98,9%; працівниками наукової бібліотеки – 93,4%; викладачами – 99%; куратором – 97,4%; працівниками відділу навчально-організаційної роботи – 100%; працівниками відділу кадрів та архівної справи – 98,5%; іншими працівниками – 98,5%.

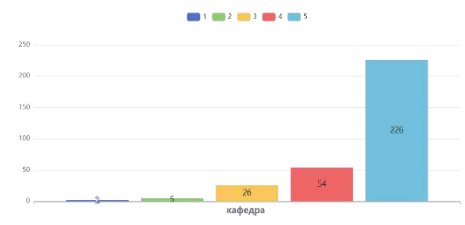
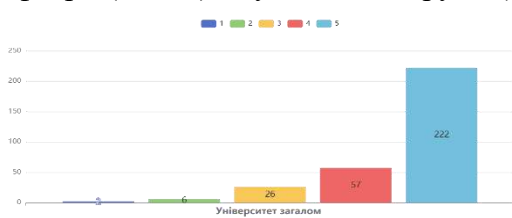




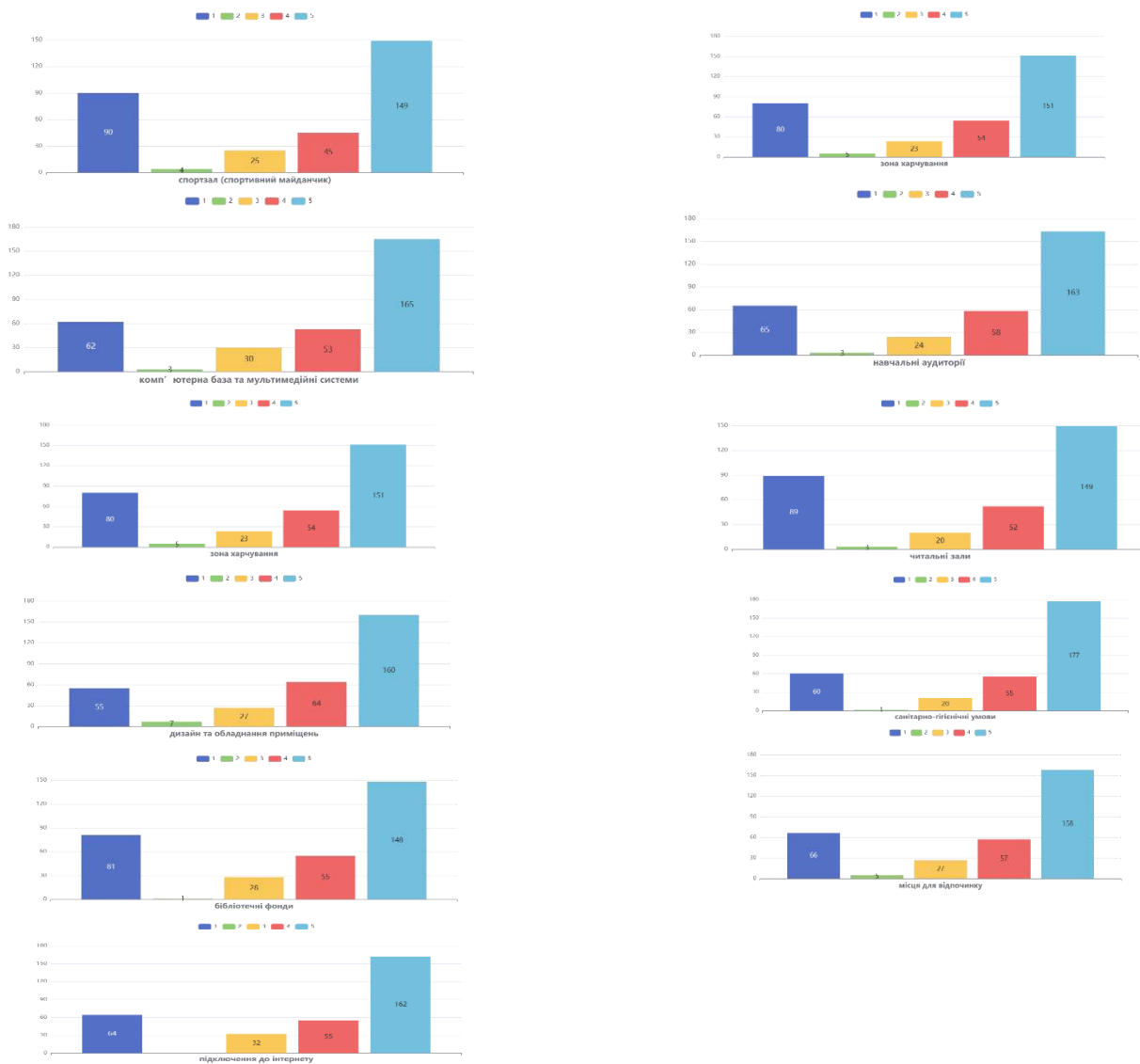
7. Більшість опитаних здобувачів відзначили достатньо доброзичливе ставлення до студентів від: адміністрації Університету – 97,8%; завідувачів кафедр – 98,1%; працівників наукової бібліотеки – 96,5%; викладачів – 99%; кураторів – 97,1%; працівників відділу навчально-організаційної роботи – 97,8%; працівників відділу кадрів та архівної справи – 97,1%; інших працівників – 97,8%.



8. Більшість опитаних здобувачів вважають достатньо позитивним (сприятливим для навчання) соціально-психологічний клімат (внутрішню атмосферу, дух) Університету загалом (97,4%), кафедри (97,8%), студентської групи (96,2%).



9. Опитані здобувачі загалом достатньо високо оцінюють стан матеріально-технічного забезпечення освітнього процесу, зокрема: навчальні аудиторії (98,8%), читальні зали (98,7%), спортзал (спортивний майданчик) (98,2%), комп'ютерна база та мультимедійні системи (98,8%), бібліотечні фонди (99,6%), підключення до інтернету (100%), санітарно-гігієнічні умови (99,6%), дизайн та обладнання приміщень (97,3%), зона харчування (97,9%), місця для відпочинку (98%).



**Загальні висновки і пропозиції відділу якості освіти за результатами аналізу анкет (з урахуванням побажань і пропозицій здобувачів):**

1. Збільшувати кількість бібліотечних джерел в електронній бібліотеці Університету.
2. Гарантам ОП та працівникам ВНОР інтенсифікувати роз'яснювальну роботу щодо використання функціоналу системи eZVO для доступу до індивідуального навчального плану.
3. Технічному відділу зробити більш зручним доступ та пошук інформації на сайті Університету при використанні мобільних телефонів.